

FINAL

Ελευθερία Μοσχ. **79 - 74** Α.Σ. Πέρα

77%	17 / 22	FT	13 / 23	57%
53%	16 / 30	2p	11 / 23	48%
33%	10 / 30	3p	13 / 28	46%
	27 - 12	Rb	27 - 5	
	11	Tu	15	

Referees: Διμπνιούδης - Ορφανός

Each Period	1st	2nd	3rd	4th
Ελευθερία Μοσχ.	16	18	21	24
Α.Σ. Πέρα	10	25	25	14

End of Period	1st	2nd	3rd	4th
Ελευθερία Μοσχ.	16	34	55	79
Α.Σ. Πέρα	10	35	60	74



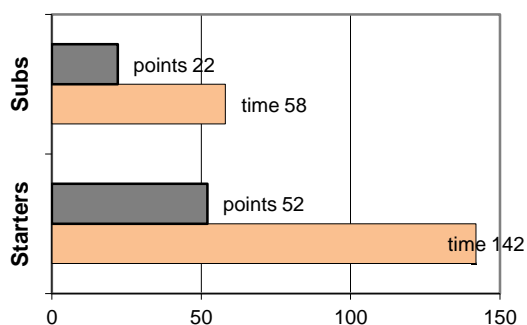
Coach: Π. Γκαναβίας - Φέρτης Ηλ.

Α.Σ. ΠΕΡΑ

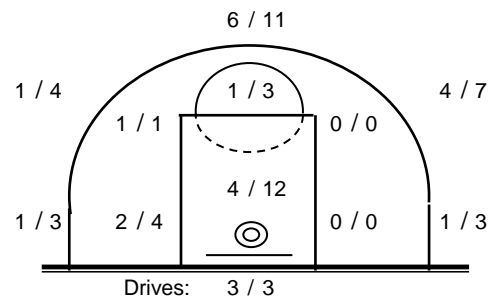
Fast Breaks 2 / 4

# Player	Time (min)	Points	Ft	2p	3p	+/-	Rebs	As	St	Tu	Bl	Fouls	Rkg*		
							de	of				Wo	Co		
4 Βαρδάλος Ηλίας	36	15	3 / 7	3 / 4	2 / 5	0	2	0	8	2	2	1	6	2	18
5 Βελισσαράκος Ι.	1	0	0 / 0	0 / 0	0 / 0	1	0	0	0	0	0	0	1	-	
6 Καλούδης Π.	34	8	0 / 1	1 / 1	2 / 4	-5	3	1	3	0	3	0	1	9	
7 Απτικός Ανδ.	2	0	0 / 0	0 / 1	0 / 0	2	1	0	0	0	0	0	1	-	
8 Μπίρμπας Νέκτ.	34	12	4 / 6	1 / 3	2 / 7	-19	5	0	1	1	2	1	4	2	9
9 Αναγνώστου Ηλ.	25	6	2 / 3	2 / 5	0 / 0	2	1	1	2	0	2	0	4	4	4
10 Πετρόπουλος Ν.	15	0	0 / 0	0 / 0	0 / 0	6	4	1	2	0	1	0	1	3	6
11 Μαρούλης Δ.	13	9	3 / 4	3 / 8	0 / 0	-9	2	1	0	0	2	1	3	4	5
12 Βάσσης Ν.	3	0	0 / 0	0 / 0	0 / 0	-5	0	0	0	0	1	0	0	0	-
13 Μακρυγιάννης Θρ.	32	19	1 / 2	0 / 0	6 / 10	4	3	1	2	3	1	0	2	3	22
14 Καρτζόγλου Ι.	0	0	0 / 0	0 / 0	0 / 0	0	0	0	0	0	0	1	0	-	
15 Λούκας Ι.	5	5	0 / 0	1 / 1	1 / 2	-2	1	0	0	0	0	1	0	-	
Team							5	0			1	2	0		
1st quarter		10	3 / 8	2 / 7	1 / 5		8	3	4	2	4	3	8	3	12
2nd quarter		25	6 / 9	5 / 6	3 / 7		6	1	6	1	3	0	8	7	28
3rd quarter		25	3 / 5	2 / 5	6 / 9		8	0	5	2	2	0	5	5	30
4th quarter		14	1 / 1	2 / 5	3 / 7		5	1	3	1	6	0	4	6	11
Final Stats	200	74	13 / 23	11 / 23	13 / 28	-25	27	5	18	6	15	3	25	21	81
			57%	48%	46%		32								

Starters- Subs ratio



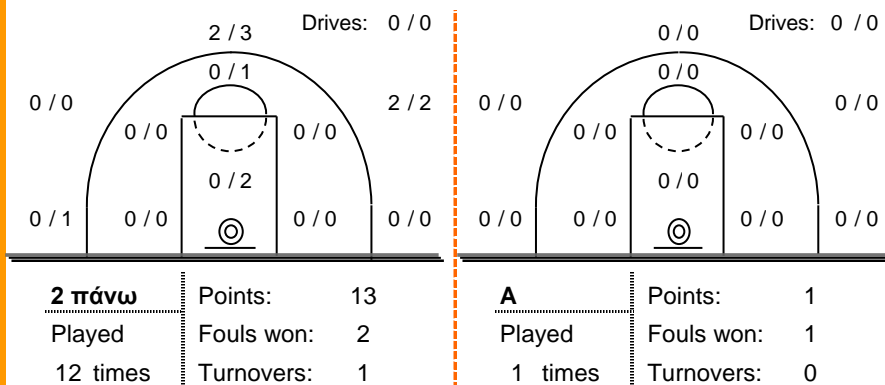
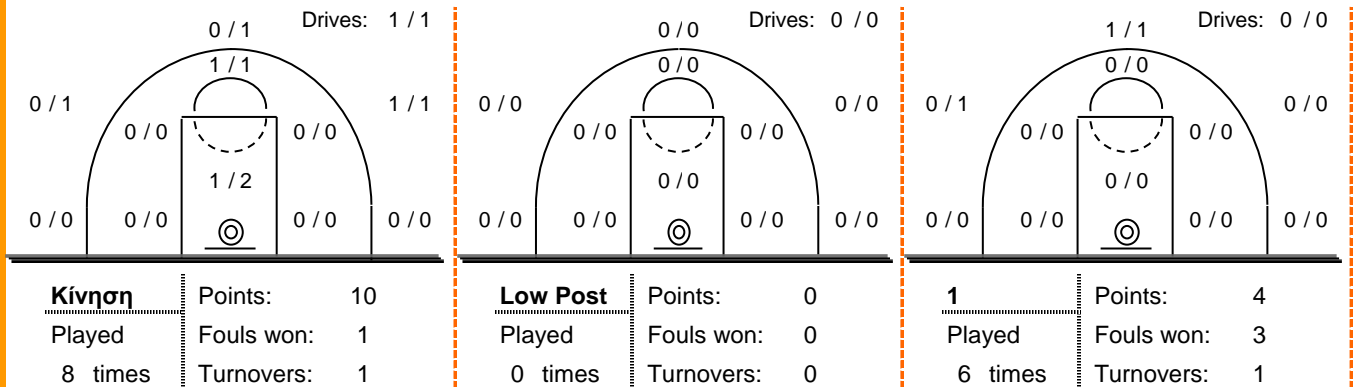
Shot Chart



*Ranking= Pts+Rebs+As+St+B-Mished Shots-Tu (Time Played>7min.)

Offense Analysis:

Play performance:



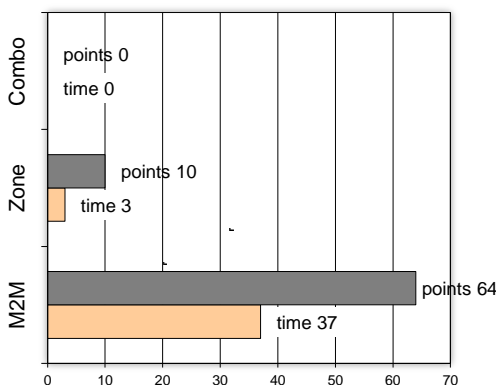
Notes:

Στην 2η περίοδο τραυματίστηκε ο Βελισσαράκος και αποχώρησε.

Against Defense Types:

Turnovers:

Fast breaks:



Έγιναν 15 λάθη
1 ήταν χρονικές υπερβάσεις,
4 ήταν παραβάσεις γραμμών,
9 ήταν λάθη κατοχής και
1 ήταν βήματα ή μεταφορά.

Επετεύχθησαν 2 αιφνιδιασμοί
1 ήταν πρωτεύοντες
0 ήταν δευτερεύοντες
1 προήλθαν από λάθος του αντιπάλου

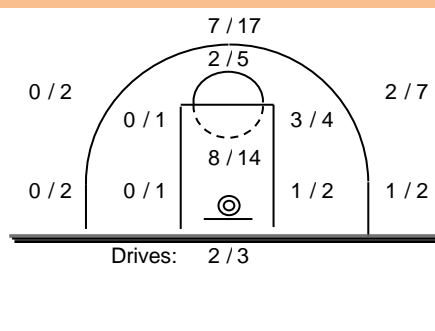
Πραγματοποιήθηκαν συνολικά 78 επιθέσεις, με απόδοση 0.95 έναντι 85 επιθέσεων των αντιπάλων.

Defense Analysis:

Ελευθερία Μοσχ.

4	Ζαρκαδούλας Αλ.	12	-2
5	Τσατσάνης Π.	0	
6	Παυλιάς Δ.	13	-1
7	Δέλλιος Θ.	7	-2
8	Πέττας Δ.	22	
9	Μόμτσος Π.	9	-2
10	Τσαφέρης Χρ.	4	
11	Κόλλιας Ηλ.	0	
12	Πέτσης Στ.	6	-2
13	Γιαννόπουλος Θ.	3	
14	Τσαραπατσάνης Γ.	0	
15	Λουκάτος Ευ.	3	-1

Opponent's shot chart



Defense Types Performance

